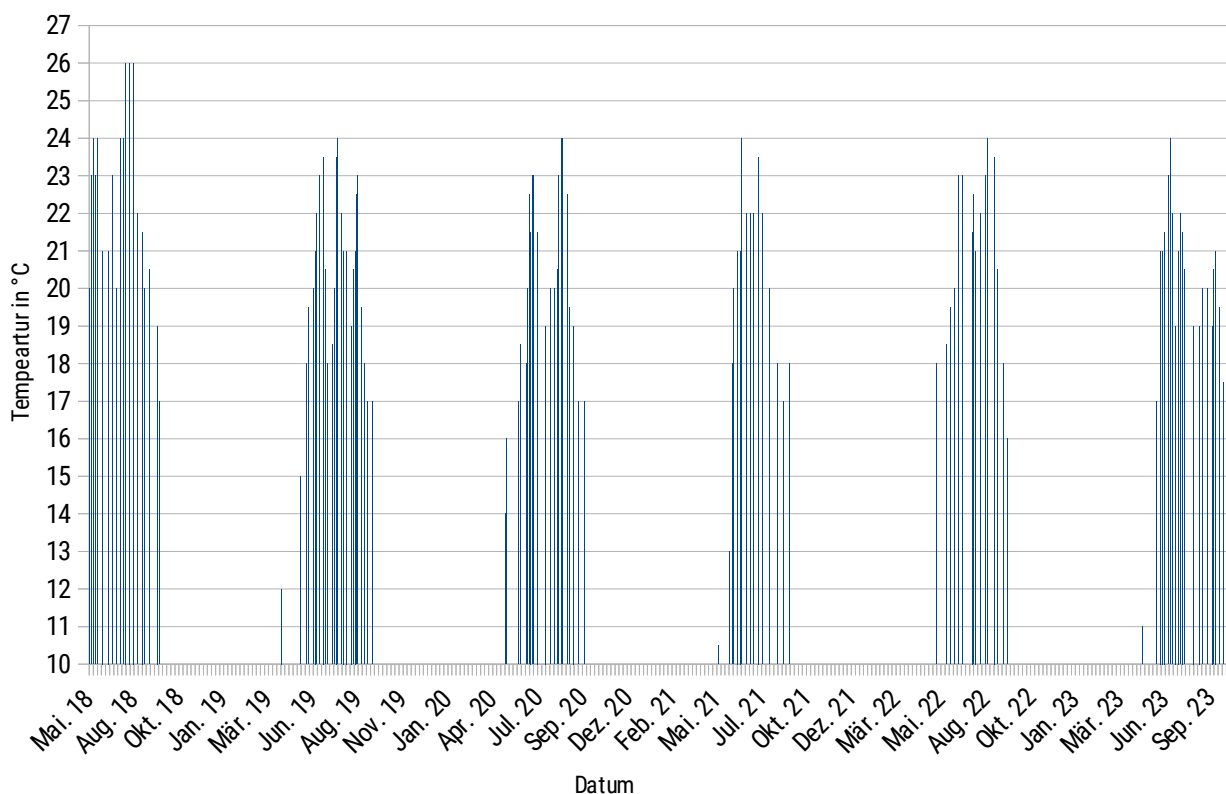


Gemeinde Großensee



Wassertemperaturen Großensee 2018-2023

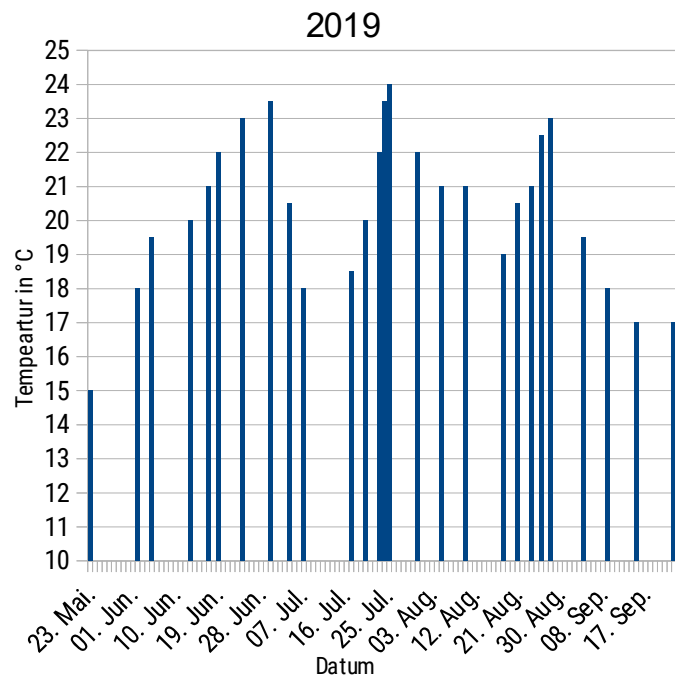
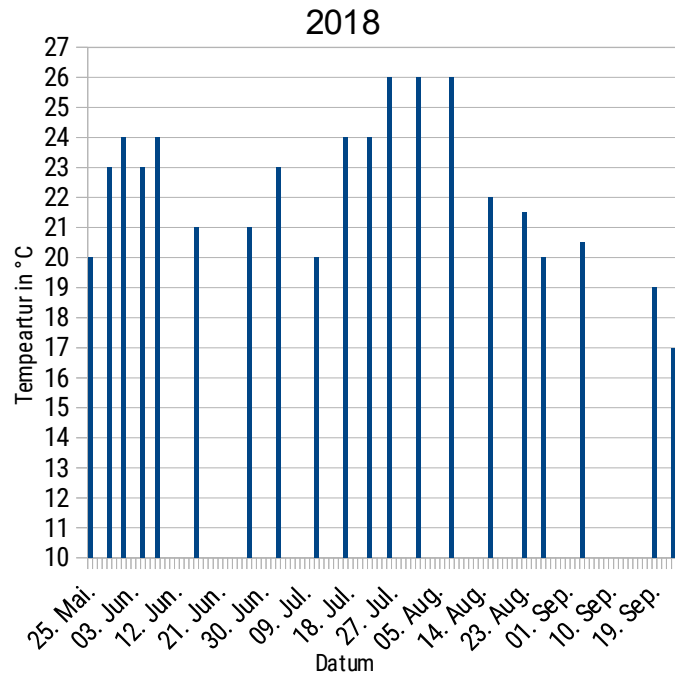
Die Messungen erfolgten unregelmäßig während der Badesaison.



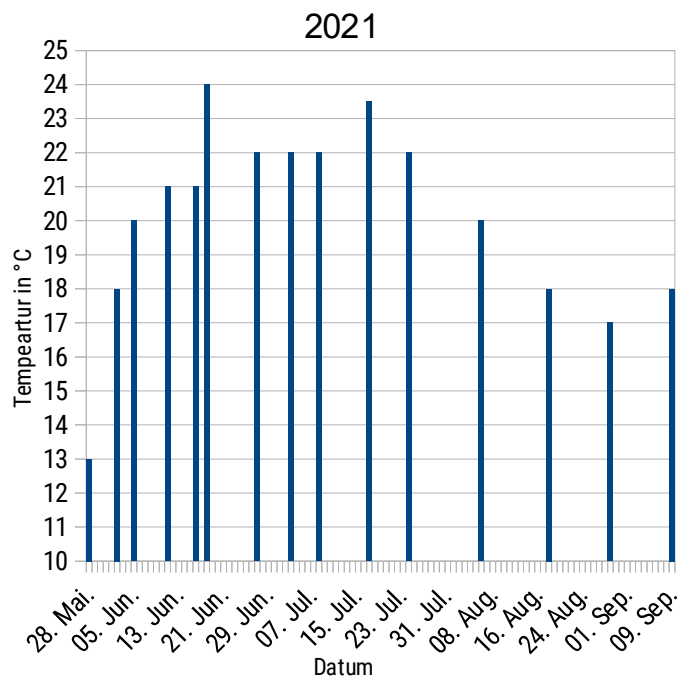
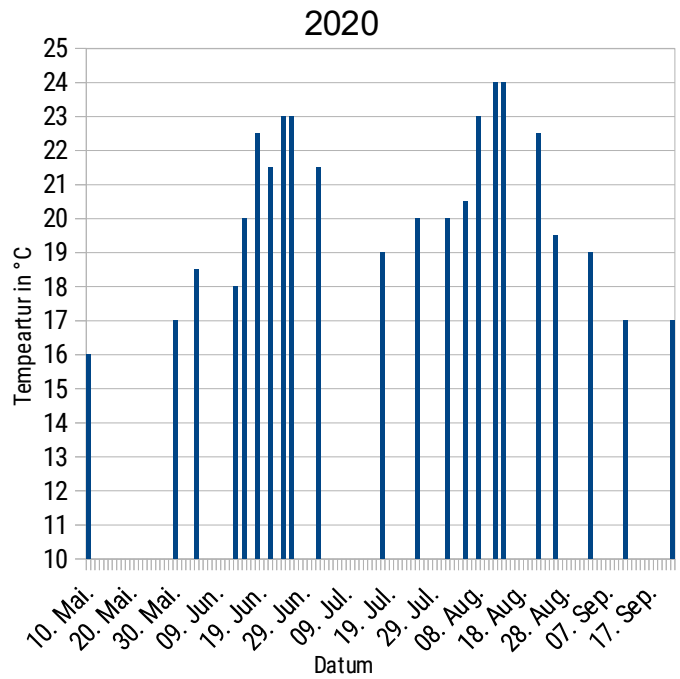
Datengrundlage

| Datum | Temperatur in °C |
|------------|------------------|
| 25.05.2018 | 20 |
| 29.05.2018 | 23 |
| 01.06.2018 | 24 |
| 05.06.2018 | 23 |
| 08.06.2018 | 24 |
| 16.06.2018 | 21 |
| 27.06.2018 | 21 |
| 03.07.2018 | 23 |

| | |
|------------|------|
| 11.07.2018 | 20 |
| 17.07.2018 | 24 |
| 22.07.2018 | 24 |
| 26.07.2018 | 26 |
| 01.08.2018 | 26 |
| 08.08.2018 | 26 |
| 16.08.2018 | 22 |
| 23.08.2018 | 21,5 |
| 27.08.2018 | 20 |
| 04.09.2018 | 20,5 |
| 19.09.2018 | 19 |
| 23.09.2018 | 17 |
| 19.04.2019 | 12 |
| 23.05.2019 | 15 |
| 02.06.2019 | 18 |
| 05.06.2019 | 19,5 |
| 13.06.2019 | 20 |
| 17.06.2019 | 21 |
| 19.06.2019 | 22 |
| 24.06.2019 | 23 |
| 30.06.2019 | 23,5 |
| 04.07.2019 | 20,5 |
| 07.07.2019 | 18 |
| 17.07.2019 | 18,5 |
| 20.07.2019 | 20 |
| 23.07.2019 | 22 |
| 24.07.2019 | 23,5 |
| 25.07.2019 | 24 |
| 31.07.2019 | 22 |
| 05.08.2019 | 21 |
| 10.08.2019 | 21 |
| 18.08.2019 | 19 |
| 21.08.2019 | 20,5 |
| 24.08.2019 | 21 |
| 26.08.2019 | 22,5 |
| 28.08.2019 | 23 |
| 04.09.2019 | 19,5 |
| 09.09.2019 | 18 |
| 15.09.2019 | 17 |
| 23.09.2019 | 17 |
| 08.05.2020 | 14 |
| 10.05.2020 | 16 |
| 30.05.2020 | 17 |
| 04.06.2020 | 18,5 |
| 13.06.2020 | 18 |
| 15.06.2020 | 20 |



| | |
|------------|------|
| 18.06.2020 | 22,5 |
| 21.06.2020 | 21,5 |
| 24.06.2020 | 23 |
| 26.06.2020 | 23 |
| 02.07.2020 | 21,5 |
| 17.07.2020 | 19 |
| 25.07.2020 | 20 |
| 01.08.2020 | 20 |
| 05.08.2020 | 20,5 |
| 08.08.2020 | 23 |
| 12.08.2020 | 24 |
| 14.08.2020 | 24 |
| 22.08.2020 | 22,5 |
| 26.08.2020 | 19,5 |
| 03.09.2020 | 19 |
| 11.09.2020 | 17 |
| 22.09.2020 | 17 |
| 09.05.2021 | 10,5 |
| 28.05.2021 | 13 |
| 02.06.2021 | 18 |
| 05.06.2021 | 20 |
| 11.06.2021 | 21 |
| 16.06.2021 | 21 |
| 18.06.2021 | 24 |
| 27.06.2021 | 22 |
| 03.07.2021 | 22 |
| 08.07.2021 | 22 |
| 17.07.2021 | 23,5 |
| 24.07.2021 | 22 |
| 06.08.2021 | 20 |
| 18.08.2021 | 18 |
| 29.08.2021 | 17 |
| 09.09.2021 | 18 |
| 18.05.2022 | 18 |
| 04.06.2022 | 18,5 |
| 11.06.2022 | 19,5 |
| 18.06.2022 | 20 |
| 25.06.2022 | 23 |
| 03.07.2022 | 23 |
| 19.07.2022 | 21,5 |
| 21.07.2022 | 22,5 |
| 25.07.2022 | 21 |
| 03.08.2022 | 22 |
| 11.08.2022 | 23 |
| 15.08.2022 | 24 |
| 26.08.2022 | 23,5 |



| | |
|------------|------|
| 31.08.2022 | 20,5 |
| 10.09.2022 | 18 |
| 18.09.2022 | 16 |
| 07.05.2023 | 11 |
| 01.06.2023 | 17 |
| 07.06.2023 | 21 |
| 11.06.2023 | 21 |
| 14.06.2023 | 21,5 |
| 22.06.2023 | 23 |
| 25.06.2023 | 24 |
| 29.06.2023 | 22 |
| 04.07.2023 | 19 |
| 08.07.2023 | 21 |
| 11.07.2023 | 22 |
| 15.07.2023 | 21,5 |
| 19.07.2023 | 20,5 |
| 03.08.2023 | 19 |
| 14.08.2023 | 19 |
| 18.08.2023 | 20 |
| 27.08.2023 | 20 |
| 04.09.2023 | 19 |
| 07.09.2023 | 20,5 |
| 10.09.2023 | 21 |
| 17.09.2023 | 19,5 |
| 23.09.2023 | 17,5 |
| 12.10.2023 | 15 |

